

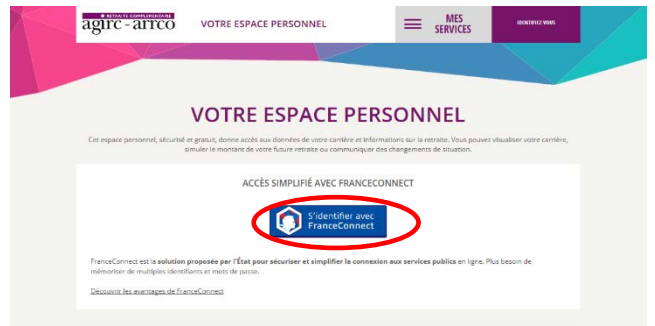
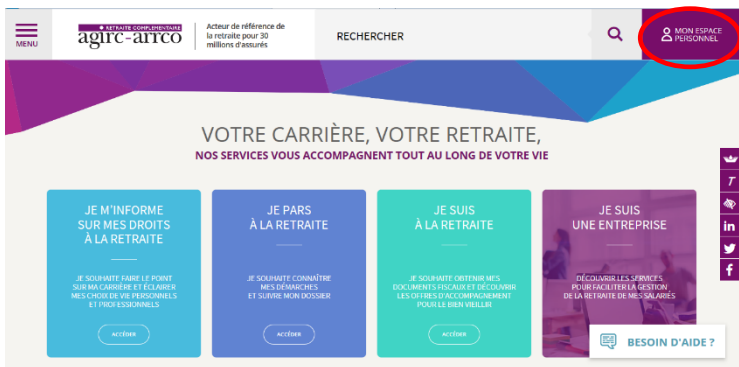
Comment créer son compte dans l'espace sécurisé Agirc-Arrco

Pour accéder à l'ensemble des services en ligne, vous devez vous connecter sur votre espace personnel sécurisé Agirc-Arrco.

Comment se connecter ?

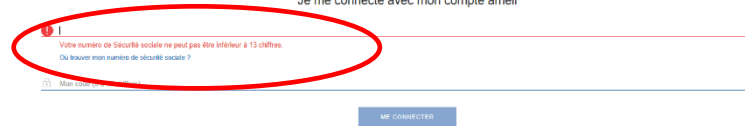
Vous pouvez vous authentifier avec FranceConnect en sélectionnant le compte avec lequel vous souhaitez vous connecter, par exemple : « impôt.gouv.fr ». Indiquez votre identifiant et votre mot de passe.

<https://espace-personnel.agirc-arrco.fr/auth/login?service=https://espace-personnel.agirc-arrco.fr/shiro-cas>



Connexion avec AMELI

Je me connecte avec mon compte ameli



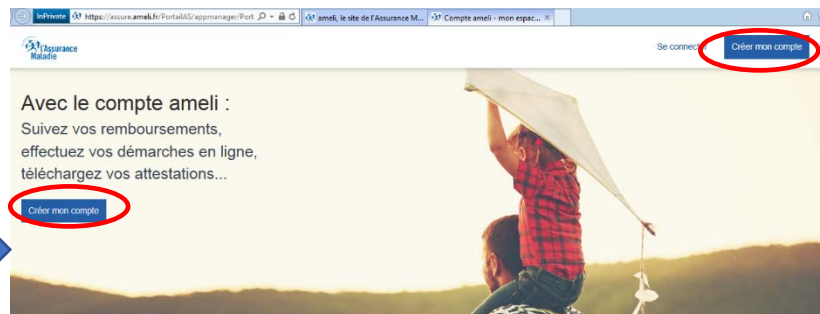
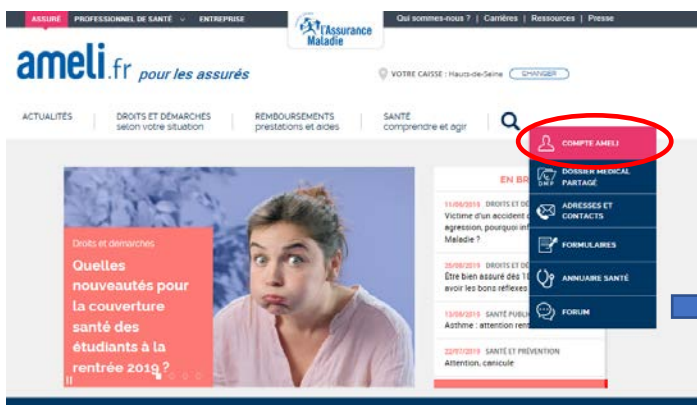
Connexion avec Impots.gouv.fr



Si vous ne possédez pas de compte FranceConnect – comment le créer ?

Si vous ne possédez pas de compte auprès des services Impots.gouv.fr, Ameli.fr, MSA, La Poste, ou Mobile connect et moi, vous devez créer un compte sur l'un de ces organismes en suivant les instructions. Nous vous préconisons de vous créer un compte sur le site Ameli.fr ou sur le site Impots.gouv.fr :

Ameli est le site de l'assurance maladie sur lequel vous pouvez suivre vos remboursements en temps réel, télécharger une attestation de droits ou d'indemnités journalières, poser une question à ma caisse par mail... **Pour cela, vous devez vous munir de votre carte vitale car votre numéro de sécurité sociale vous servira d'identifiant.** Une fois sur le site Ameli.fr, cliquez sur « Compte Ameli » puis « Créer mon compte ». Complétez le formulaire.



Assurance Maladie

JE CRÉE MON COMPTE AMELI

Je crée mon compte en remplissant les éléments demandés :

Mon nom : * Le nom est obligatoire.

Mon n° de sécurité sociale : *

Ma date de naissance : * jj/mm/aaaa

Mon code postal : *

* champ obligatoire

Ou

Impots.gouv.fr est le site depuis lequel vous pouvez effectuer l'essentiel de vos démarches fiscales courantes sans avoir à vous déplacer. Pour cela, vous devez vous munir de votre numéro fiscal car il vous servira d'identifiant. Une fois sur le site Impots.gouv.fr, cliquez sur « Votre espace particulier », saisissez votre numéro fiscal et complétez les informations demandées.

